

CORTINAS DE LAMAS




MODELO: (**CORLAMASP**)
CORTINA LAMAS ZONA
DE PASO Y FRIO -20°C +35°C
Fabricacion estandar en lamas
Med. ancho 200 grueso 2 mm
TEJIDO Ref: LO69

CORTINA LAMAS ZONA
ESPECIAL - 40° C + 35° C
MODELO: (**CORLAMASF**)
Fabricacion estandar en lamas
Med. ancho 300 grueso 2 mm
Temperatura EXTREMA - 40°C
TEJIDO Ref: LO76



LOS COMPONENTES METALICOS DE LAS CORTINAS
SON DE ACERO INOXIDABLE Y DE MUY FACIL
COLOCACION



SOLICITE SU OFERTA O CUALQUIER CONSULTA EN
SU CENTRO MAS CERCANO DE DISTRIBUCION:



FABRICA Y OFICINAS:
CARRETERA COGULLADA N° 40
50014 ZARAGOZA (ESPAÑA)
TEL. 976 47 22 22 FAX. 976 47 12 10
produccion@Toldosserrano.com
WWW.TOLDOSSERRANO.COM




ESQUEMA VERIFICACION CORTINA DE LAMAS

LINEA ()

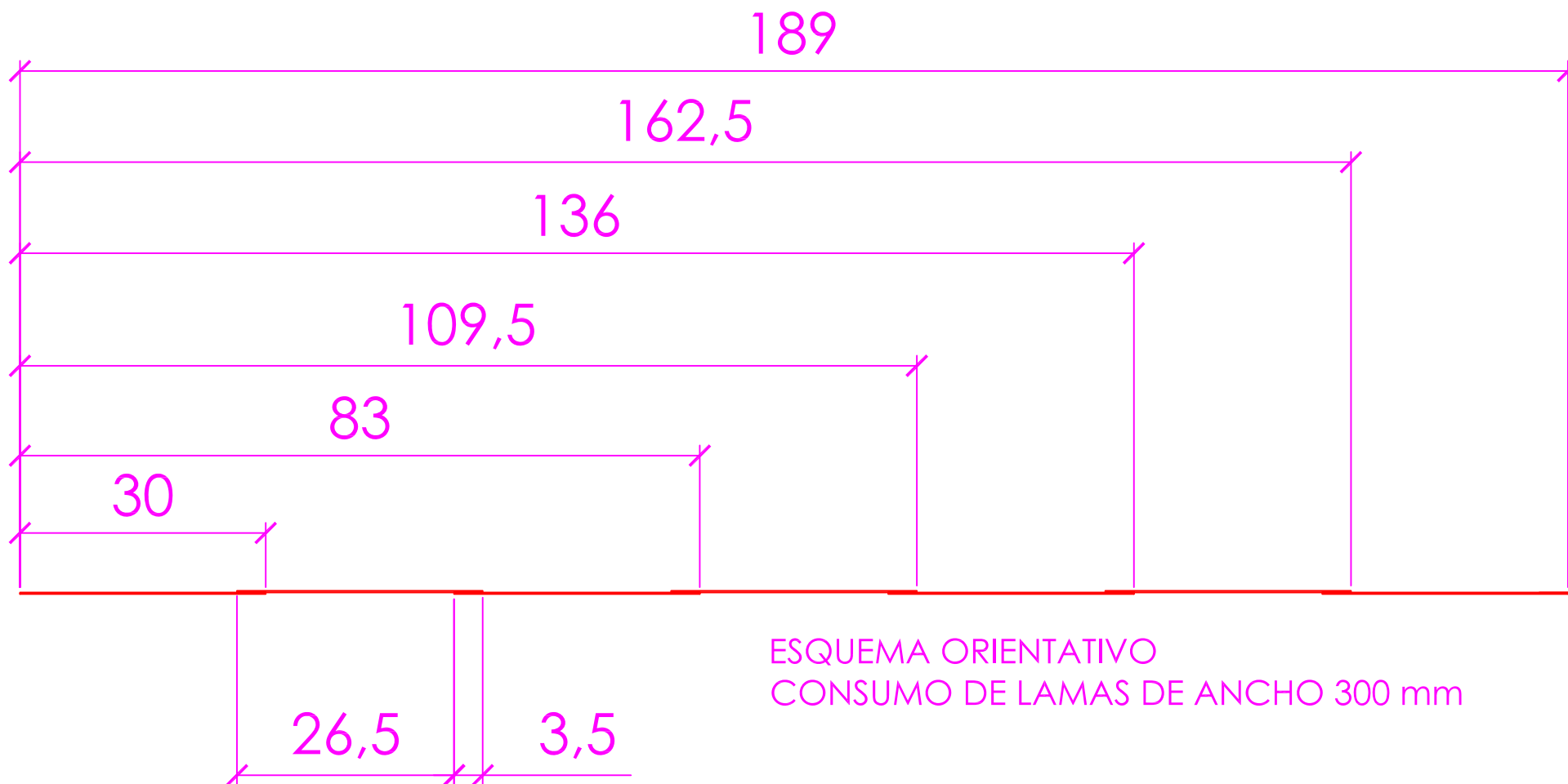
LINEA: MEDIDA EN HORIZONTAL TOTAL CORTINA

CAIDA ()

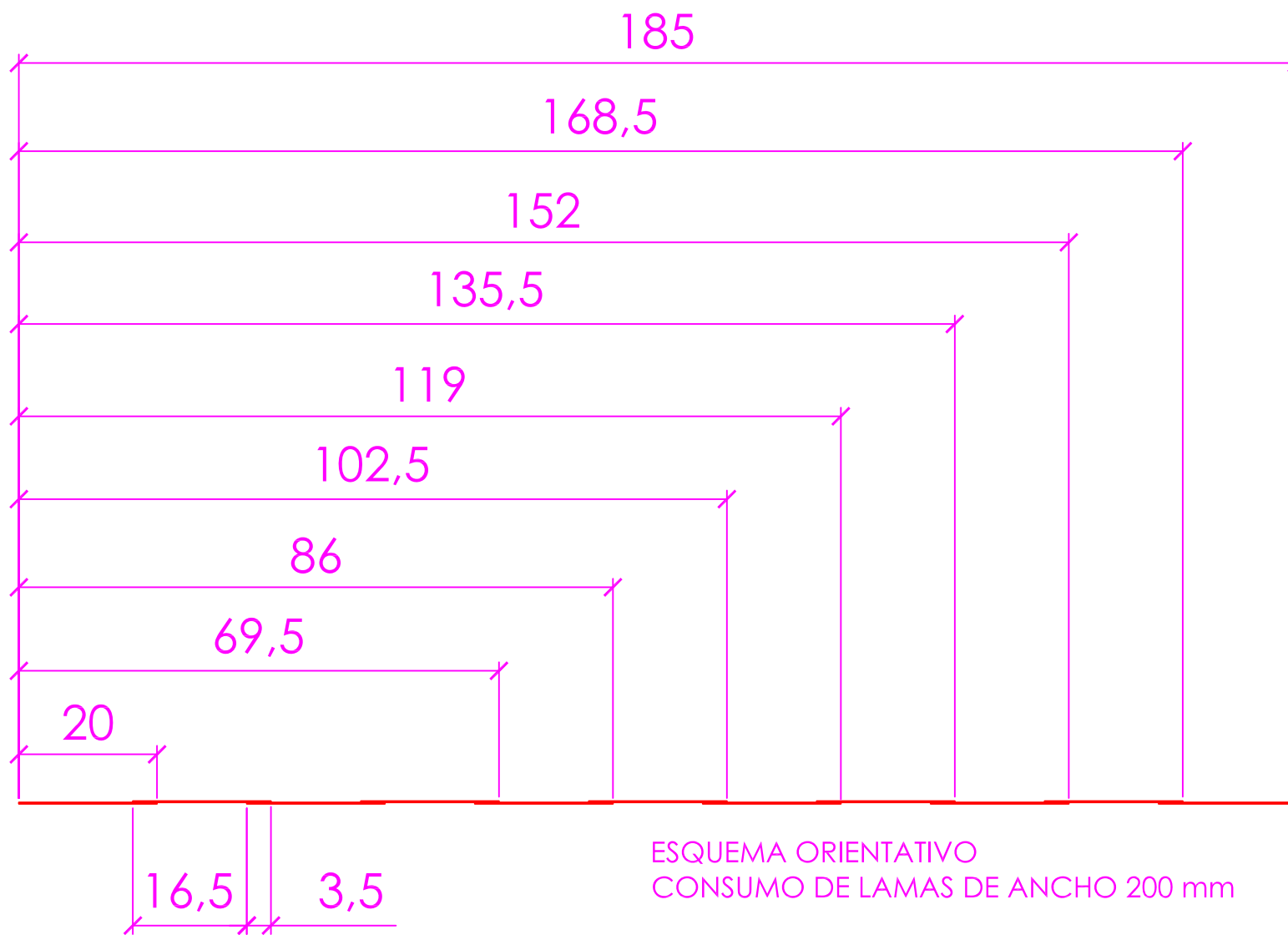
CAIDA: MEDIDA EN VERTICAL TOTAL CORTINA



ESQUEMA COLOCACION LAMAS ANCHO 300 mm PARA CARRIL INOX MONTANDO 3.5 cm



ESQUEMA COLOCACION LAMAS ANCHO 200 mm PARA CARRIL INOX MONTANDO 3.5 cm



Medida de lama con pletina Alto - 2.5 Cm



medida a cortar la lama Alto - 4.5 Cm