

Toldos

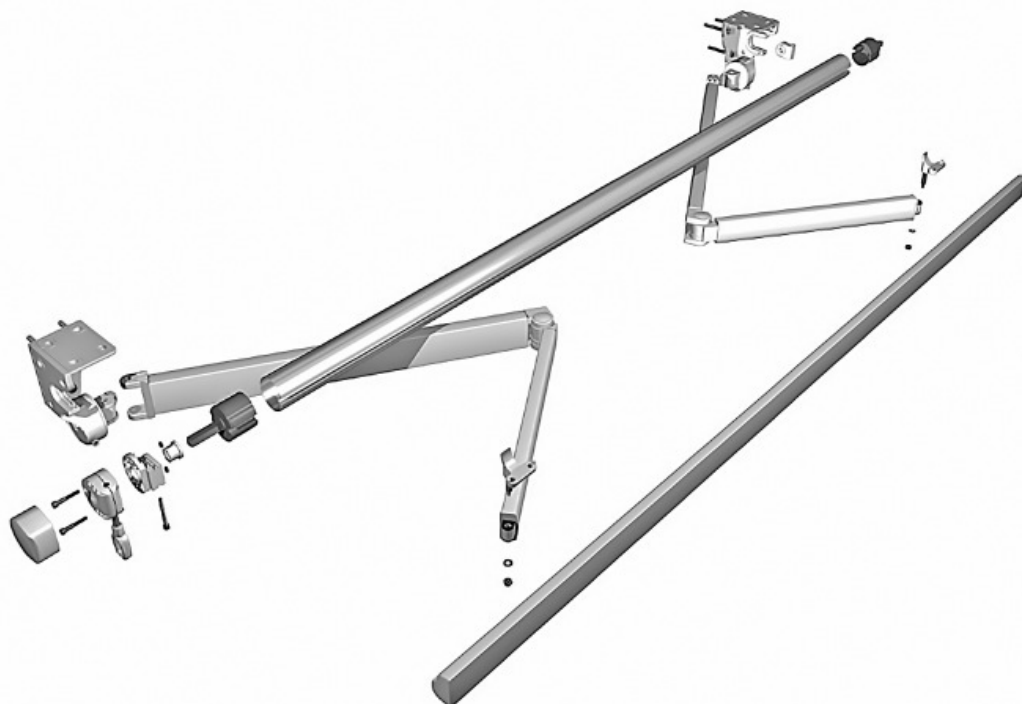
Cambalés

Aplicaciones (usos) balcón y fachadas
Instalación: frente / techo / costado

Medida máxima 4,75 m. línea x 2,00 m de salida
4,15 m de línea x 2,50 m. salida



Cambalés



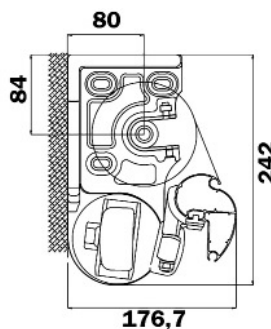
Cambalés despiece

Componentes:

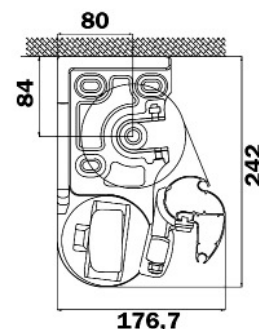
- Eje de enrollado Rollerbat
- Estructura y perfiles en aluminio lacado.
- Brazos de cinta

Información básica para el pedido:

- COLORES ALUMINIO:
- COLOR ESTANDAR: blanco + 4 colores: plata tal9006, bronce, negro ral9011 y gris medio ral7012.
- COLORES HABITUALES (con suplemento): Marfil ral1015, gris oscuro ral7022, marrón claro ral8014, antracita ral7016, antracita metálico DB703, blanco mate texturado 9016, negro mate texturado ral9005, oxido corten textura.
- SUPLEMENTO COLORES SELECCION: Burdeos 3005, Verde Claro 6005, Verde Oscuro 6009, Marrón 8019, Sal y Pimienta 00535, Marfil 1013 Mate, Gris Texturado Mate 7016, Azul Acero 00536, Gris Plata Anódico 00537
- COLORES ESPECIALES - consultar suplemento por Ral especial.



Montaje a pared



Montaje a techo

Variables:

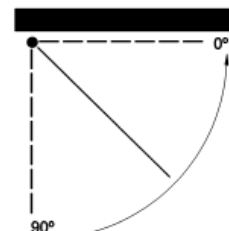
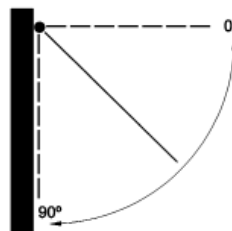
CF. Caída Faldilla. **FAL.** Faldilla. **LI.** Línea. **MO.** Motor. **Montaje.**
RIB. Ribete. **SA.** Salida. **TMO.** Tipo de motor.

Para salida	1,25	1,50	1,75	2,00	2,25	2,50
Línea mínima	1,57	1,82	2,07	2,32	2,57	2,82

Si se instala la máquina por fuera, añadir +5 cm a estas líneas

Motorización Somfy sistema IO (Cambalés)

Caída	1,25	1,50	1,75	2,00	2,25	2,50
Línea 1,80						
Línea 2,40	25/17		35/17			
Línea 3,00	SUNILUS IO		SUNILUS IO			
Línea 3,60						
Línea 4,15	35/17		50/12			
Línea 4,80	SUNILUS IO		SUNILUS IO			



Cambalés



Ejemplos modelo Cambalés

Ver requisitos mínimos para gestionar pedido (consultar configurador de producto)

Toldos Serrano S.L

Fabrica y oficinas
Crt. Cogullada N.40
50.014 Zaragoza
Tlf. 976 47 22 22
Email. info@toldosserrano.com

Toldos Serrano S.L

Exposición y venta
Avd. Navarra 41-43
50.010 Zaragoza
Tlf. 976 33 33 28
Email. info@toldosserrano.com

